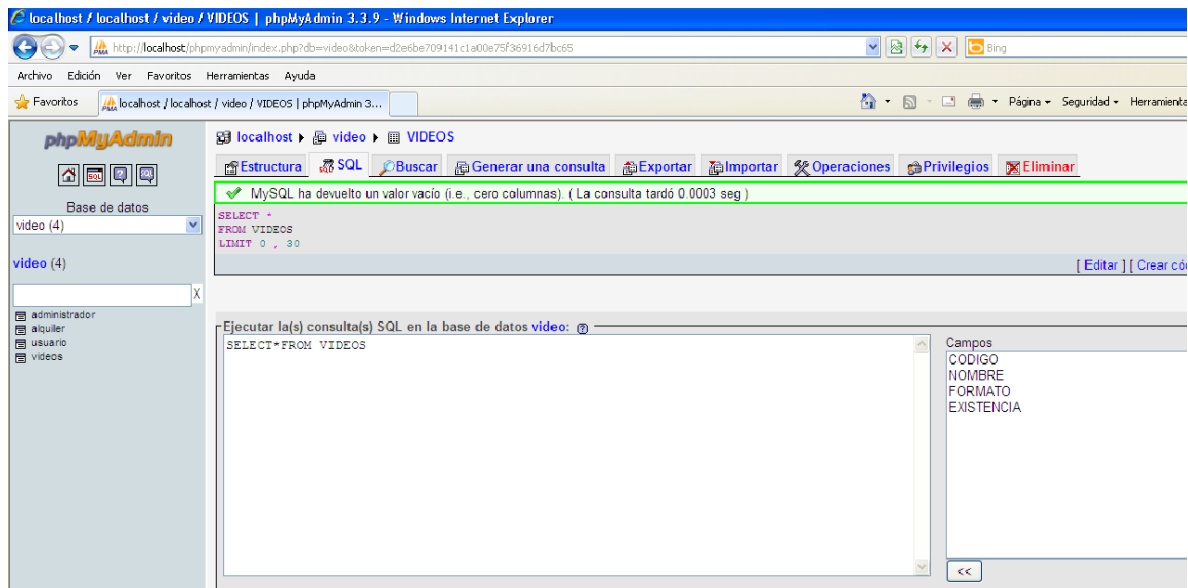
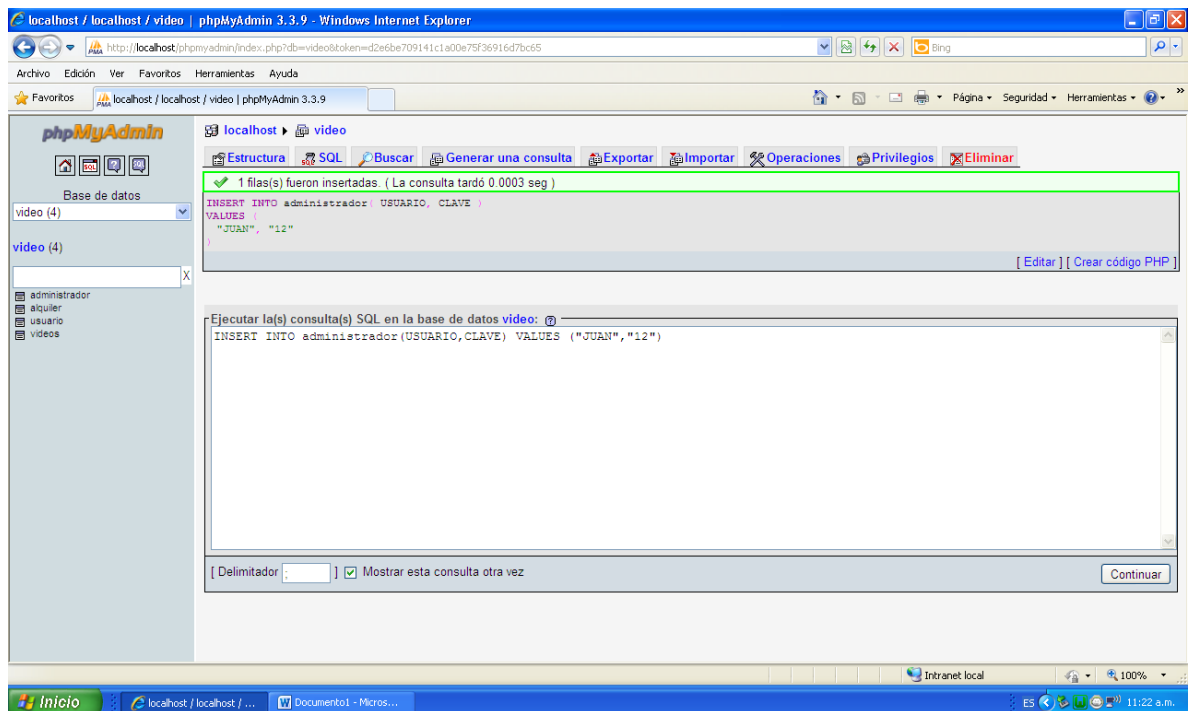


## SELECT



## INSERT



## UPDATE

localhost ▶ personas ▶ persona

Examinar Estructura SQL Buscar Insertar Exportar Importar Operaciones

✓ 1 fila afectada. ( La consulta tardó 0.0399 seg )

**UPDATE** persona **SET** nombre = 'leidy' **AND** ciudad = 'medellin' **AND** apellido = 'murillo' **WHERE** nombre = 'marco antonio'

[ Editar ] [ Crear código ]

Ejecutar la(s) consulta(s) SQL en la base de datos personas:

```
update persona
set nombre='leidy' and ciudad='medellin' and apellido='murillo'
where nombre='marco antonio';
```

Columnas

- id
- nombre
- apellido
- direccion
- ciudad

## DELETE

Ejecutar la(s) consulta(s) SQL en la base de datos personas:

```
delete from persona
where nombre='martha beatriz';
```

Columnas

- id
- nombre
- apellido
- direccion
- ciudad

**Mensaje de página web**

Realmente desea :  
delete from persona  
where nombre='martha beatriz';

Aceptar Cancelar

✓ 1 fila eliminada. ( La consulta tardó 0.0367 seg )

**DELETE FROM** persona **WHERE** nombre = 'martha beatriz'

[ [Editar](#) ]

Ejecutar la(s) consulta(s) SQL en la base de datos personas:

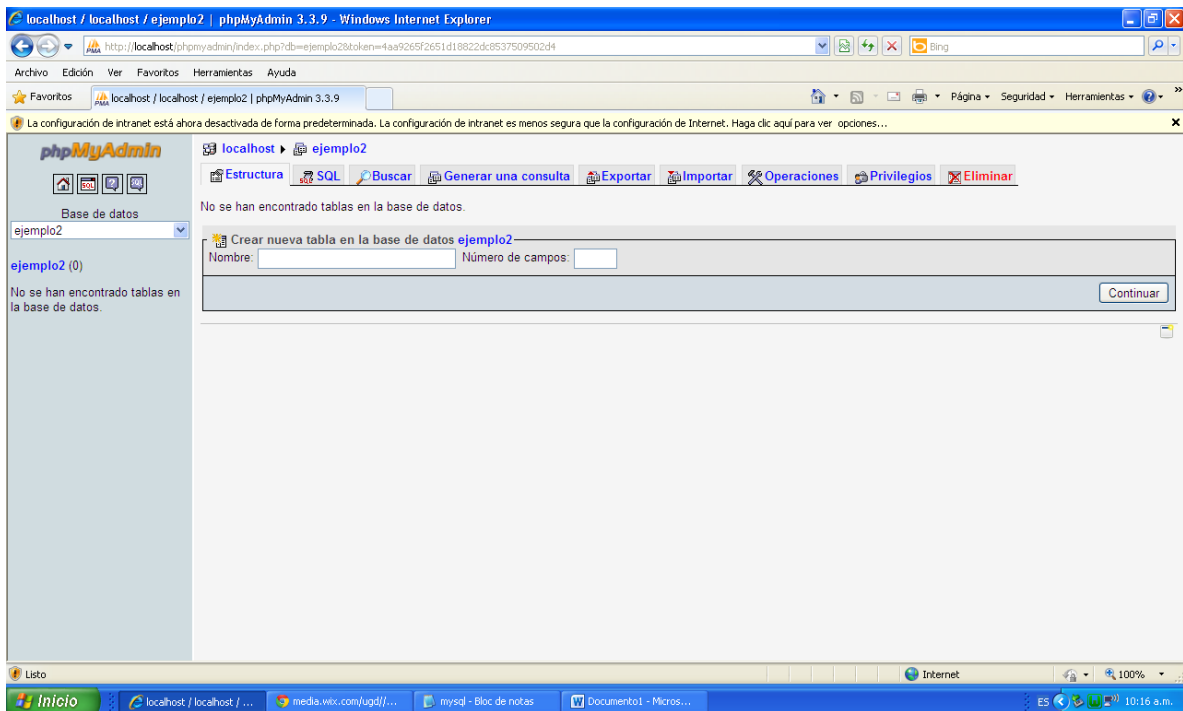
```
delete from persona
where nombre='martha beatriz';
```

Columnas

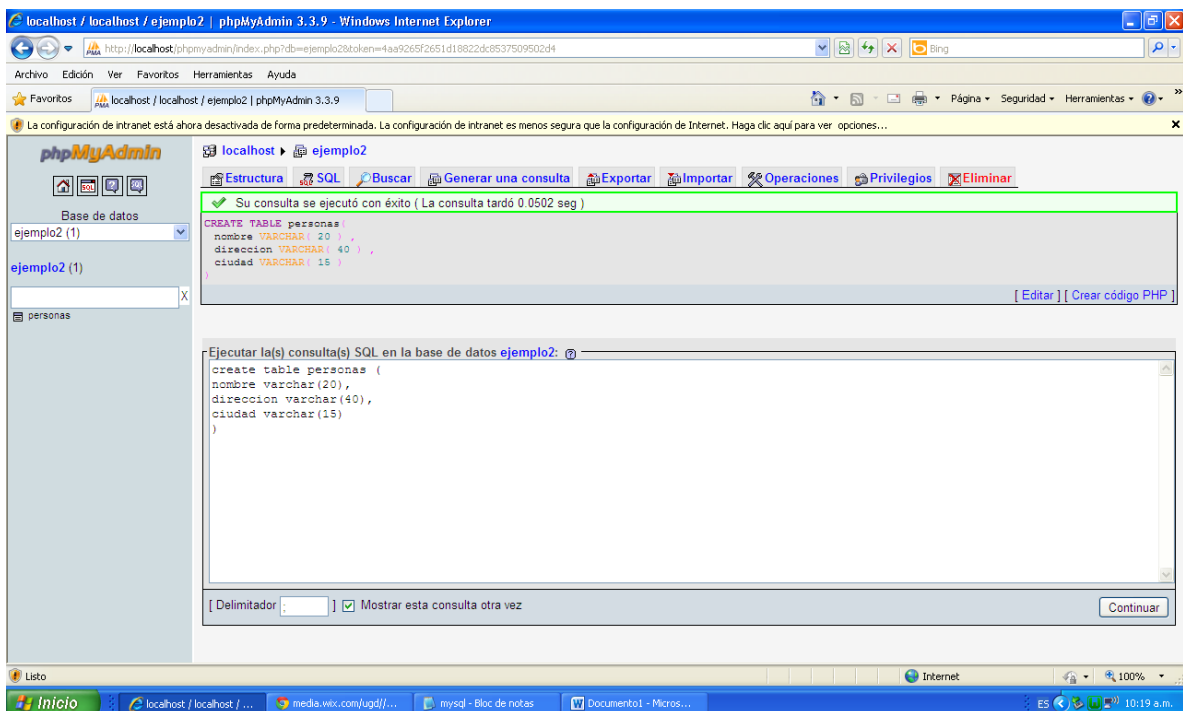
id  
nombre  
apellido  
direccion  
ciudad

## Create database

The screenshot shows the phpMyAdmin 3.3.9 web interface in a Windows Internet Explorer browser. The address bar shows the URL: `http://localhost/phpmyadmin/index.php?db=ejemplo2&token=4aa9265f2651d18822dc8537509502d4`. The interface includes a top navigation bar with tabs for 'Bases de datos', 'SQL', 'Estado actual', 'Variables', 'Juegos de caracteres', 'Motores', 'Privilegios', 'Replicación', and 'Log binario'. Below this is a sub-navigation bar with 'Procesos', 'Exportar', 'Importar', and 'Sincronizar'. The main content area is titled 'Ejecute la o las consultas SQL en el servidor "localhost":' and contains a text input field with the SQL command: `CREATE DATABASE ejemplo2;`. Below the input field, there is a 'Delimitador' dropdown set to semicolon and a checked box for 'Mostrar esta consulta otra vez'. A 'Continuar' button is located at the bottom right of the input area. On the left side, there is a sidebar with a tree view of databases: 'ejemplo1 (1)', 'information\_schema (37)', 'mysql (24)', 'performance\_schema (17)', 'persona (1)', and 'test'. Below the tree view is a section labeled 'Seleccionar una base de datos'. The browser's status bar at the bottom shows the taskbar with 'Inicio', 'localhost / localhost', 'media.wix.com/ugd/...', 'mysql - Bloc de notas', and the system clock showing 'ES 10:14 a.m.'.



## Create table personas



## Create table producto

